



2022 yılı Mayıs ayında geçen yılın aynı ayına göre; ihracat %15,2 oranında artışla 18 milyar 973 milyon dolar, ithalat %43,8 oranında artışla 29 milyar 652 milyon dolar oldu. 2022 yılı Ocak-Mayıs döneminde ise geçen yılın aynı dönemine göre, ihracat %20,4 oranında artışla 102 milyar 504 milyon dolar, ithalat %40,9 oranında artışla 145 milyar 737 milyon dolar olarak gerçekleşti.

Tablo 1: Dış Ticaret Verileri (Milyon Dolar)

Dış Ticaret		İhracat	İthalat	Dış Ticaret Hacmi	Dış Ticaret Dengesi	İhr./ İth. Oran (%)
Mayıs	2021	16.469	20.624	37.093	-4.156	79,9
	2022	18.973	29.652	48.625	-10.679	64,0
	Değişim %	15,2	43,8	31,1	157,0	.
Ocak-Mayıs	2021	85.138	103.448	188.586	-18.310	82,3
	2022	102.504	145.737	248.241	-43.233	70,3
	Değişim %	20,4	40,9	31,6	136,1	.

2022 yılı Mayıs ayında geçen yılın aynı ayına göre;

- İhracat, %15,2 oranında artarak 18 milyar 973 milyon dolar,
- İthalat, %43,8 oranında artarak 29 milyar 652 milyon dolar,
- Dış ticaret hacmi, %31,1 oranında artarak 48 milyar 625 milyon dolar,

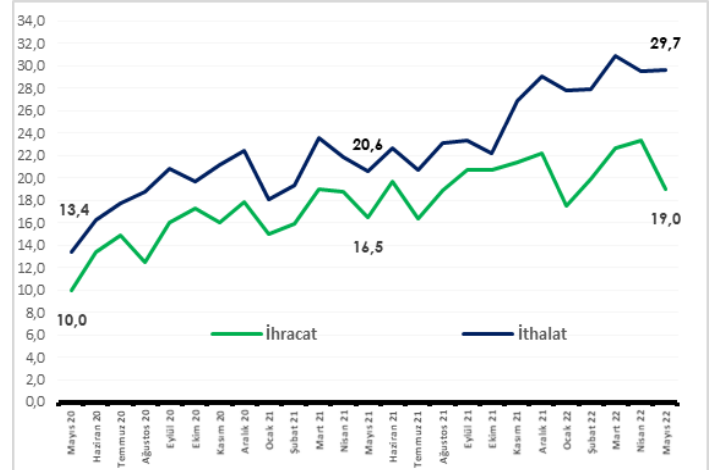
2022 yılı Ocak-Mayıs döneminde geçen yılın aynı dönemine göre;

- İhracat, %20,4 oranında artarak 102 milyar 504 milyon dolar,
- İthalat, %40,9 oranında artarak 145 milyar 737 milyon dolar,
- Dış ticaret hacmi, %31,6 oranında artarak 248 milyar 241 milyon dolar,

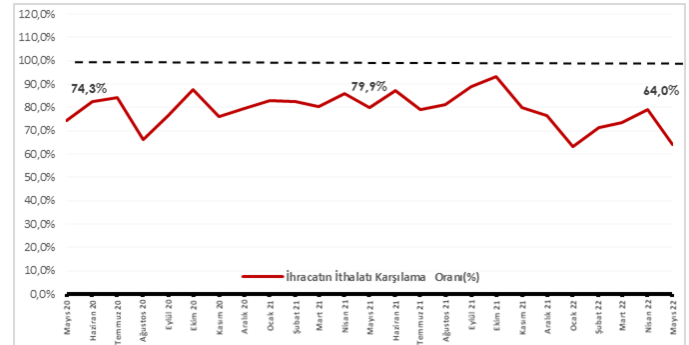
2022 yılı Mayıs ayında geçen yılın aynı ayına göre;

- İhracatın ithalatı karşılama oranı 15,9 puan azalarak %64,0 olarak gerçekleşti.
- Enerji verileri hariç tutulduğunda, ihracatın ithalatı karşılama oranı 12,3 puan azalarak %77,4 olarak gerçekleşti.

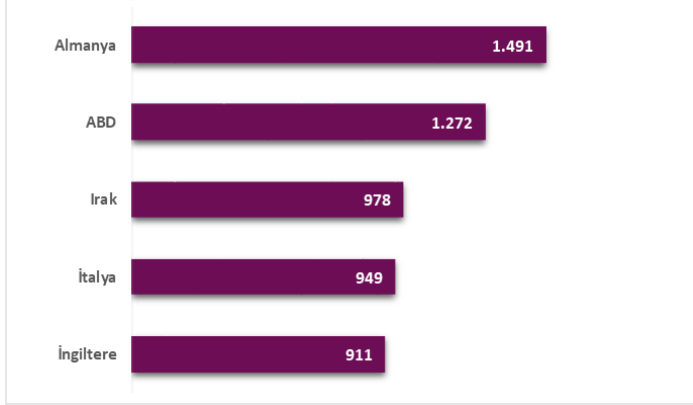
Grafik 1: Aylara Göre Dış Ticaret (Milyar Dolar)



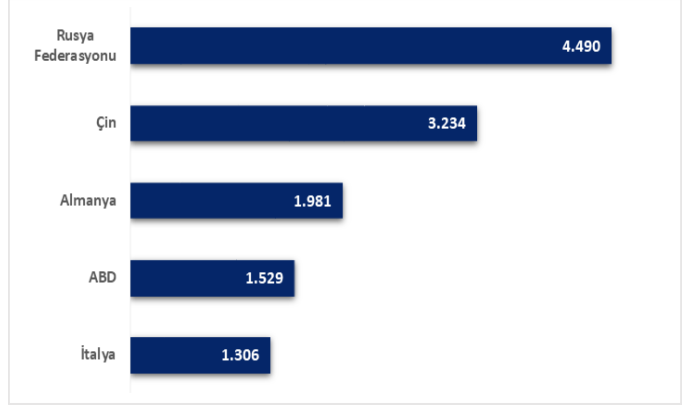
Grafik 2: İhracatın İthalatı Karşılama Oranı (%)



Grafik 3: İhracat Yapılan İlk 5 Ülke (Milyon Dolar, Mayıs 2022)

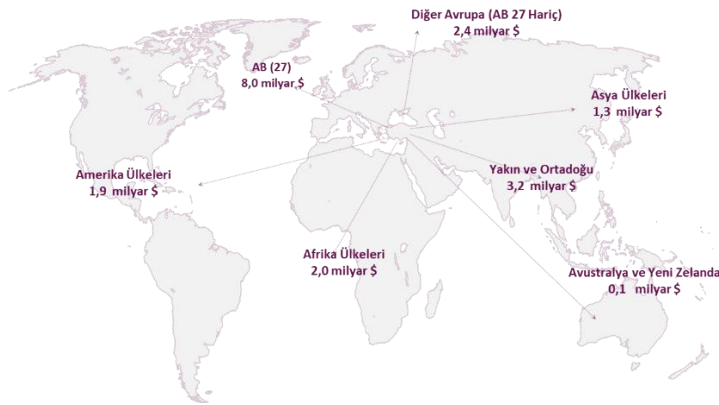


Grafik 4: İthalat Yapılan İlk 5 Ülke (Milyon Dolar, Mayıs 2022)

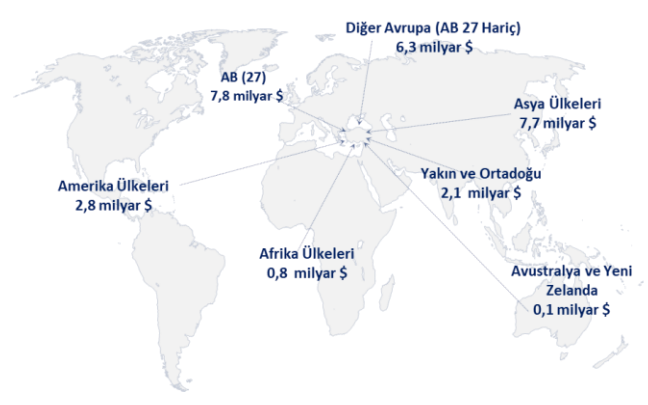


- Mayıs ayında en fazla **ihracat** yaptığımız ülkeler sırasıyla; **Almanya** %6 oranında artışla 1 milyar 491 milyon dolar, **ABD** %10,4 oranında artışla 1 milyar 272 milyon dolar ve **Irak** %44,1 oranında artışla 978 milyon dolar oldu.
- İhracatta en çok paya sahip ilk 10 ülkenin toplam ihracat içerisindeki payı % 46,8 oldu.
- Mayıs ayında en fazla **ithalat** yaptığımız ülkeler sırasıyla; **Rusya Federasyonu** %117,8 oranında artışla 4 milyar 490 milyon dolar, **Çin** %22,9 oranında artışla 3 milyar 234 milyon dolar ve **Almanya** %11,1 oranında artışla 1 milyar 981 milyon dolar oldu.
- İthalatta en çok paya sahip ilk 10 ülkenin toplam ithalat içerisindeki payı % 56,9 oldu.

Grafik 5: Ülke Gruplarına Göre İhracat (Milyar Dolar, Mayıs 2022)

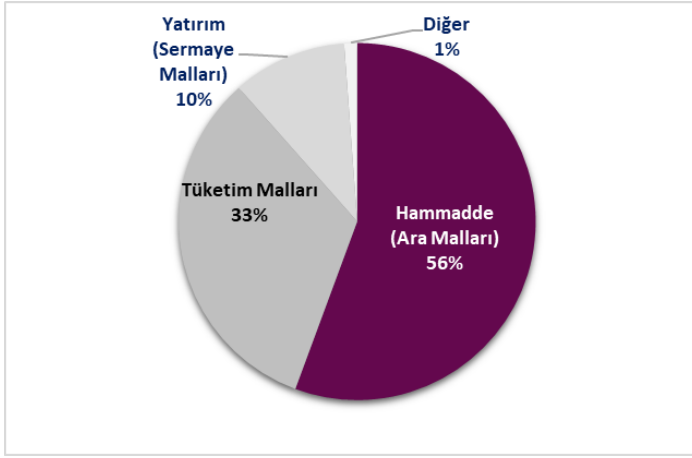


Grafik 6: Ülke Gruplarına Göre İthalat (Milyar Dolar, Mayıs 2022)

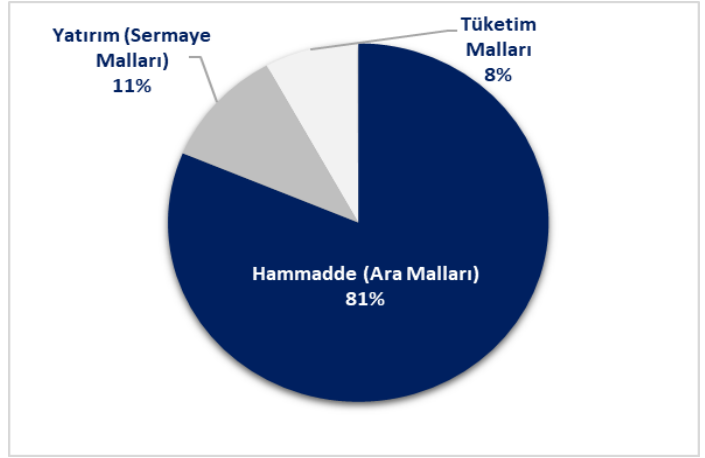


- Mayıs ayında en fazla **ihracat** yaptığımız ülke grupları sırasıyla; **Avrupa Birliği (AB-27)** %17,4 oranında artışla 8 milyar 10 milyon dolar, **Yakın ve Ortadoğu Ülkeleri** %30,2 oranında artışla 3 milyar 160 milyon dolar ve **Diğer Avrupa Ülkeleri** %1,8 oranında artışla 2 milyar 435 milyon dolar oldu.
- Mayıs ayında en fazla **ithalat** yaptığımız ülke grupları sırasıyla; **Avrupa Birliği (AB-27)** %16,3 oranında artışla 7 milyar 837 milyon dolar, **Asya Ülkeleri** %34 oranında artışla 7 milyar 688 milyon dolar ve **Diğer Avrupa Ülkeleri** %98,5 oranında artışla 6 milyar 348 milyon dolar oldu.

Grafik 7: BEC Sınıflamasına Göre İhracatın Dağılımı (% ,Mayıs 2022)

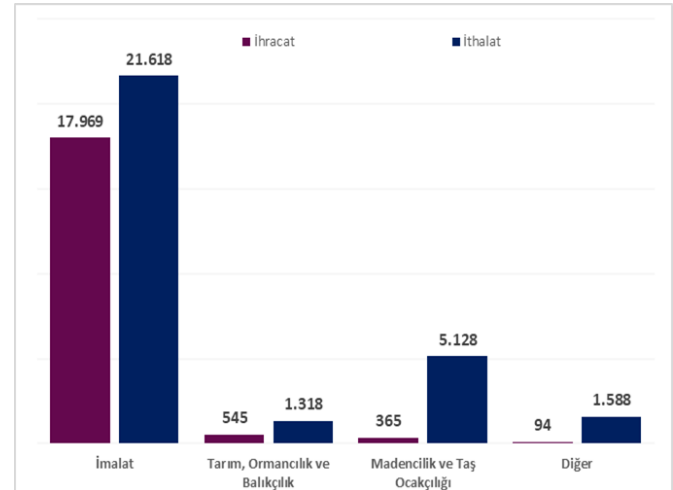


Grafik 8: BEC Sınıflamasına Göre İthalatın Dağılımı (% ,Mayıs 2022)



- Mayıs ayında Geniş Ekonomik Grupların (BEC) sınıflamasına göre, en çok ihracat 10 milyar 556 milyon dolarla (%18 artış) "**Hammadde (Ara malları)**" grubunda yapılırken, bu grubu sırasıyla 6 milyar 226 milyon dolarla (%6,4 artış) "**Tüketim Malları**" ve 1 milyar 968 milyon dolarla (%24,2 artış) "**Yatırım (Sermaye) Malları**" grupları takip etti.
- Mayıs ayında Geniş Ekonomik Grupların(BEC) sınıflamasına göre, en çok ithalat 24 milyar 112 milyon dolarla (%52,4 artış) "**Hammadde (Ara malları)**" grubunda yapılırken, bu grubu sırasıyla 3 milyar 167 milyon dolarla (%10,8 artış) "**Yatırım (Sermaye) Malları**" ve 2 milyar 350 milyon dolarla (%22,3 artış) "**Tüketim Malları**" grupları takip etti.
- Mayıs ayında sektörlere göre ihracatın payı sırasıyla; **İmalat Sanayi** %94,7 (17 milyar 969 milyon dolar), **Tarım, Ormancılık ve Balıkçılık** sektörü %2,9 (545 milyon dolar), **Madencilik ve Taş Ocakçılığı** sektörü %1,9 (365 milyon dolar) oldu.
- Mayıs ayında sektörlere göre ithalatın payı sırasıyla; **İmalat Sanayi** %72,9 (21 milyar 618 milyon dolar), **Madencilik ve Taş Ocakçılığı** sektörü %17,3 (5 milyar 128 milyon dolar), **Tarım, Ormancılık ve Balıkçılık** sektörü %4,4 (1 milyar 318 milyon dolar) oldu.

Grafik 9: Sektörlere Göre Dış Ticaret (Milyon Dolar, Mayıs 2022) (ISIC Rev4)



Dış Ticaret İstatistikleri için [tıklayınız.](#)



AÇIKLAMALAR

Bültende yer alan DıŐ Ticaret verileri "Genel Ticaret Sistemi (GTS)" esas alınarak hazırlanmıŐtır. 2022 yılı Mayıs ayına iliŐkin veriler Bakanlıđımız idari kayıtlarından, diđer dönemlere iliŐkin veriler ise Bakanlıđımız ve Türkiye İstatistik Kurumu Başkanlıđı (TÜİK) ile ortaklaŐa hazırlanarak TÜİK tarafından kamuoyu ile paylaŐılan resmi dıŐ ticaret verilerinden derlenerek hazırlanmıŐtır.

Diđer taraftan, Resmi DıŐ Ticaret İstatistikleri, her ayın son iŐ günü TÜİK' in resmî internet sayfasından kamuoyuna duyurulmaktadır. Bu kapsamda, geçmiŐ dönemlere iliŐkin DıŐ Ticaret İstatistiklerine TÜİK'in resmi internet sitesinden ulaŐılabilir.

YASAL UYARI

Bültende yer verilen görüŐ ve deđerlendirmeler, hiçbir kiŐi, kurum veya kuruluŐa herhangi bir taahhüt içermemekte olup, sadece bilgi amaçlıdır. Bültende yer alan bilgiler, kaynak gösterilmek suretiyle yayımlanabilir; ancak bu bilgiler ticari amaçlarla kullanılamaz. Bültendeki bilgilerin telif ve diđer her türlü hakkı Ticaret Bakanlıđı'na aittir.

Ticaret Bakanlıđı, Bültende yer alan bilgi, görüŐ ve deđerlendirmelerin dođru, deđiŐmez ve eksiksiz olması konusunda hiçbir taahhüt ve sorumluluk kabul etmez. Bültendeki bilgilerin yanlış veya eksik kullanımı veya yorumlanması sonucunda Ticaret Bakanlıđı'na hiçbir kusur veya sorumluluk yüklenemez. Tablodaki yer alan rakamlar yuvarlamadan dolayı toplamı vermeyebilir.

Ticaret Bakanlıđı, Bültende yer alan bütün bilgileri ve tasarımı önceden bildirimde bulunmaksızın deđerştirebilir veya Bültenden kaldıracaktır.